


Harmonic Padrão BAT

www.ProfitF.com



Negociação do padrão harmônico Bat Gartley

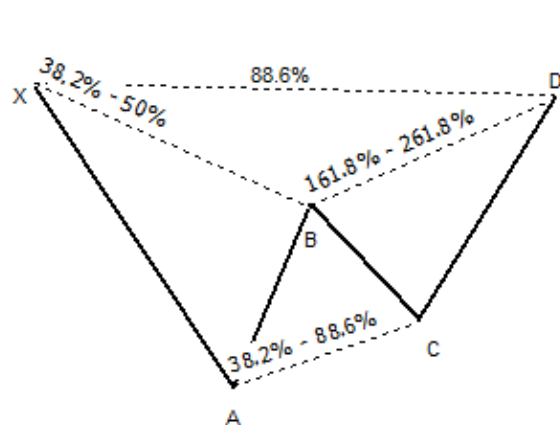
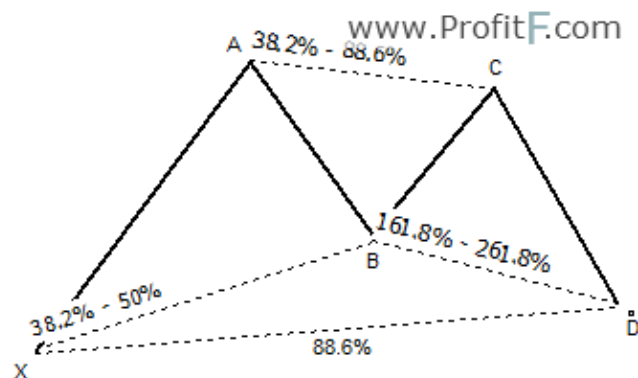
O **Harmonic Bat** é uma variação do padrão Gartley que foi desenvolvido por Scott Carney. Ele é considerado como um dos padrões mais precisos que exibem uma taxa de sucesso mais elevada do que todos os outros padrões de harmônicas. O padrão de morcego pode ser semelhante a um padrão de borboleta Gartley 222, mas difere apenas minuciosamente em termos das relações de Fibonacci entre os pontos de swing / pivô.

O **Harmonic Padrão Bat** é composta de 5 pontos balanço, X, A, B, C e D e vêm em variações de morcego de alta e baixa.

O padrão do bastão harmônica tem as seguintes características que podem ser utilizados para identificar o padrão de bastão.

- AB perna pode refazer entre 38,2% - 50% do XA perna
- BC perna pode refazer entre 38,2% - 88,6% de AB perna
- Perna CD pode refazer-se a 88,6% do XA perna
- CD perna também pode ser uma extensão de entre 1,618% - 2,618% de AB perna

O gráfico abaixo mostra um exemplo das harmônicas **padrões Bat otimistas e pessimistas**.

**Bearish Bat Pattern****Bullish Bat Pattern**

A principal diferença entre o Harmonic Bat eo Padrão Gartley 222 é o balanço pontos ou perna de AB.

Gartley Pattern

AB deve refazer perto de 61,8% do

XA

CD pode refazer-se para 78,6% do

XA

CD pode refazer entre 1,272-

1,618% de extensão da AB

Bat Padrão

AB pode refazer entre 38,2-50% de

XA

CD pode refazer-se a 88,6% do XA

CD pode refazer-se para 1,618-

2,618% de extensão da AB

Em termos dos níveis-alvo, o primeiro alvo é configurado para 61,8% de CD, seguido por 1,272% de CD e, finalmente, a projecção de XA de D, o ponto de entrada.

Bearish Padrão Bat Trade Exemplo



O gráfico acima ilustra um exemplo de um **padrão de bastão harmônica de baixa** que foi executado perfeitamente.

- Depois de identificar a perna XA, notamos AB refazendo 48,8% de XA, bem dentro do 38,2% - 50% de nível de retracement
- BC perna depois declina para refazer 52,2% de AB (dentro dos limites de 88,6% de AB perna)
- CD, em seguida, comícios para refazer 89,5%, que ultrapassou o nível ideal de reversão de 88,6%, mantendo-se dentro do intervalo de 2,618% de extensão de perna AB.

Depois de preço reuniram-se para apontar D, prontamente revertida. Uma posição curta iria então ser executado com pára perto do alto de X. O primeiro alvo 1 vem em 61,8% de CD, seguido de alvo 2 em 1.272% de CD e, finalmente, atingir 3, que é a distância a partir do XA projectada PRZ nível em D.

Bullish Padrão Bat Trade Exemplo



O gráfico acima mostra um exemplo de um **padrão de morcego** bullish.

- Aqui, percebemos que refez AB 53,7% (quase perto de 50%) de XA perna
- BC seguida, comícios para refazer 65,6% da perna XA, dentro dos limites de 88,6%
- CD então refaz 60,5% de XA e uma extensão de 119,2% de AB perna (embora não elegíveis completamente a etapa final).

Em qualquer caso, o preço inverteu perto do ponto D para alcançar todos os três objectivos da meta 1, que é de 61,8% de CD, o alvo 2, a extensão de 127,2% de CD e, finalmente, atingir 3, o XA projetada distância do nível PRZ em D.

Do acima exposto, fazemos notar que o **Gartley 222 e os padrões do bastão são quase semelhantes** com algumas pequenas diferenças como apontado na tabela. Os comerciantes não devem realmente incômodo-se como o tipo de padrão harmônico que está sendo formado como os níveis de stop loss e de destino são as mesmas que a negociação do padrão Gartley 222.